

CILINDROS DE ACERO INOXIDABLE CON DIÁMETRO DE 1 1/16"



TDR -17- □ - □

Doble Efecto



Montaje: Con perno delantero

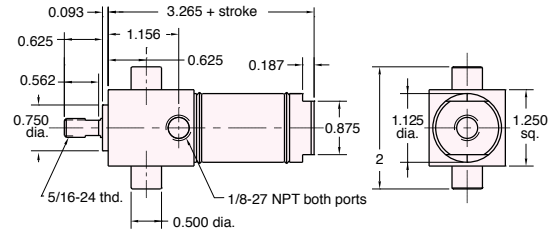
Carreras estándar: 1/2", 1", 1-1/2", 2", 3", 4", 5", 6"

Tipo: Vástago giratorio

Carrera máxima: 42"

Opciones: M, B, W, V, N, S, P6, P7, P8

Para opción **S** añada 0.250



UDR -17- □ - □

Doble Efecto



¡Nuevo! Ahora disponible línea en completo acero inoxidable
Ver páginas 66-70

Montaje: Universal

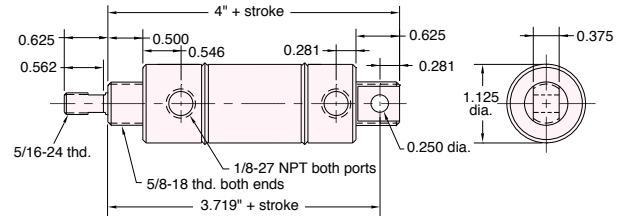
Carreras estándar: 1/2", 1", 1-1/2", 2", 3", 4", 5", 6", 8", 10", 12"

Tipo: Vástago giratorio

Carrera máxima: 41"

Opciones: C, F, R, M, B, W, V, N, P2, P3, P4, P5, P6, P7, P8

Para opciones **CM, FM y RM** añadir 0.312



Se entrega sin tuercas. Ver tabla en página 39

SDD -17- □ - □

Doble Efecto



Montaje: Tipo nariz

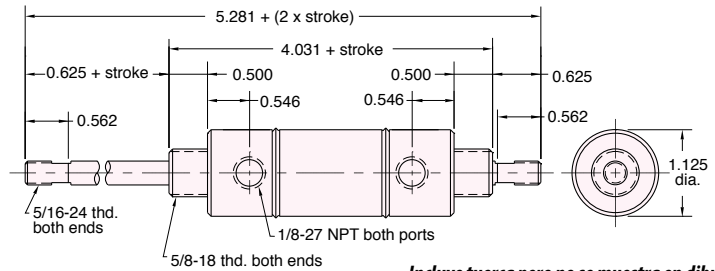
Carreras estándar: 1", 2", 3", 4", 5", 6"

Tipo: Doble vástago

Carrera máxima: 20"

Opciones: C, F, M, W, V, N, P6, P7, P8

Para opciones **CM, FM y RM** añada 0.312



Incluye tuerca pero no se muestra en dibujo.

SDH -17- □ - □

Doble Efecto



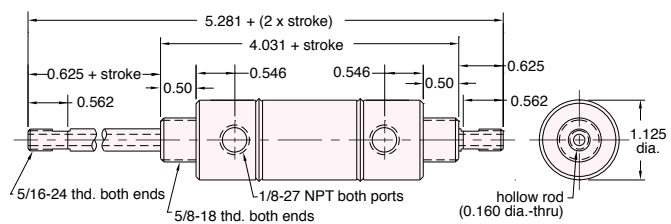
Montaje: Tipo nariz

Carreras estándar: 1", 2", 3", 4", 5", 6"

Tipo: Vástago hueco

Carrera máxima: 20"

Opciones: C, F, M, W, V, N, P6, P7, P8



Incluye tuerca pero no se muestra en dibujo.